



УПРАВЛЕНИЕ ФЕДЕРАЛЬНОЙ СЛУЖБЫ
ГОСУДАРСТВЕННОЙ СТАТИСТИКИ
ПО СВЕРДЛОВСКОЙ ОБЛАСТИ
И КУРГАНСКОЙ ОБЛАСТИ

О естественном движении населения Курганской области



за январь-февраль 2023 года



УПРАВЛЕНИЕ ФЕДЕРАЛЬНОЙ СЛУЖБЫ
ГОСУДАРСТВЕННОЙ СТАТИСТИКИ
ПО СВЕРДЛОВСКОЙ ОБЛАСТИ
И КУРГАНСКОЙ ОБЛАСТИ

О естественном движении населения

Курганской области

за январь-февраль 2023 года

- 01 ПОКАЗАТЕЛИ ЕСТЕСТВЕННОГО ДВИЖЕНИЯ НАСЕЛЕНИЯ
- 02 ПОКАЗАТЕЛИ РОЖДАЕМОСТИ
- 03 ПОКАЗАТЕЛИ РОЖДАЕМОСТИ В ГОРОДСКОЙ И СЕЛЬСКОЙ МЕСТНОСТИ
- 04 РАСПРЕДЕЛЕНИЕ РОДИВШИХСЯ ПО ОЧЕРЕДНОСТИ РОЖДЕНИЯ РЕБЕНКА У МАТЕРИ
- 05 ПОКАЗАТЕЛИ СМЕРТНОСТИ
- 06 ПОКАЗАТЕЛИ СМЕРТНОСТИ В ГОРОДСКОЙ И СЕЛЬСКОЙ МЕСТНОСТИ
- 07 ПОКАЗАТЕЛИ БРАЧНОСТИ
- 08 ПОКАЗАТЕЛИ БРАЧНОСТИ В ГОРОДСКОЙ И СЕЛЬСКОЙ МЕСТНОСТИ
- 09 ПОКАЗАТЕЛИ РАЗВОДИМОСТИ
- 10 ПОКАЗАТЕЛИ РАЗВОДИМОСТИ В ГОРОДСКОЙ И СЕЛЬСКОЙ МЕСТНОСТИ





ЕСТЕСТВЕННОЕ ДВИЖЕНИЕ НАСЕЛЕНИЯ

ЧЕЛОВЕК

Показатели естественного движения населения за январь-февраль 2023 года

человек

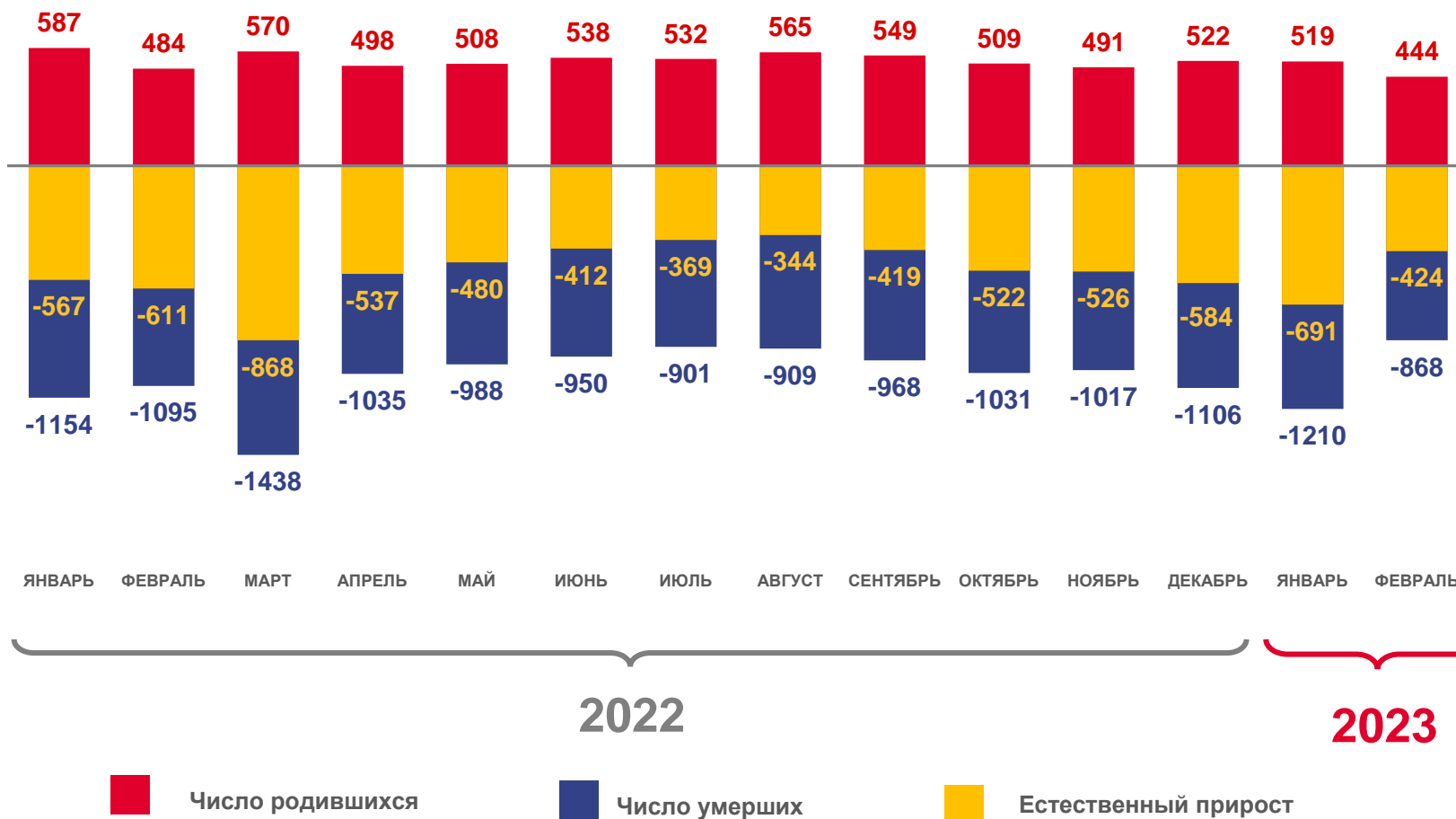
-1115

Естественный прирост, убыль (-) населения

в расчете на 1000 человек населения

-9,1

Коэффициент естественного прироста, убыли





ЧИСЛО ЗАРЕГИСТРИРОВАННЫХ РОДИВШИХСЯ

ЧЕЛОВЕК

за январь-февраль 2023 года

человек

963

Число зарегистрированных рожавшихся

в расчете на 1000 человек населения

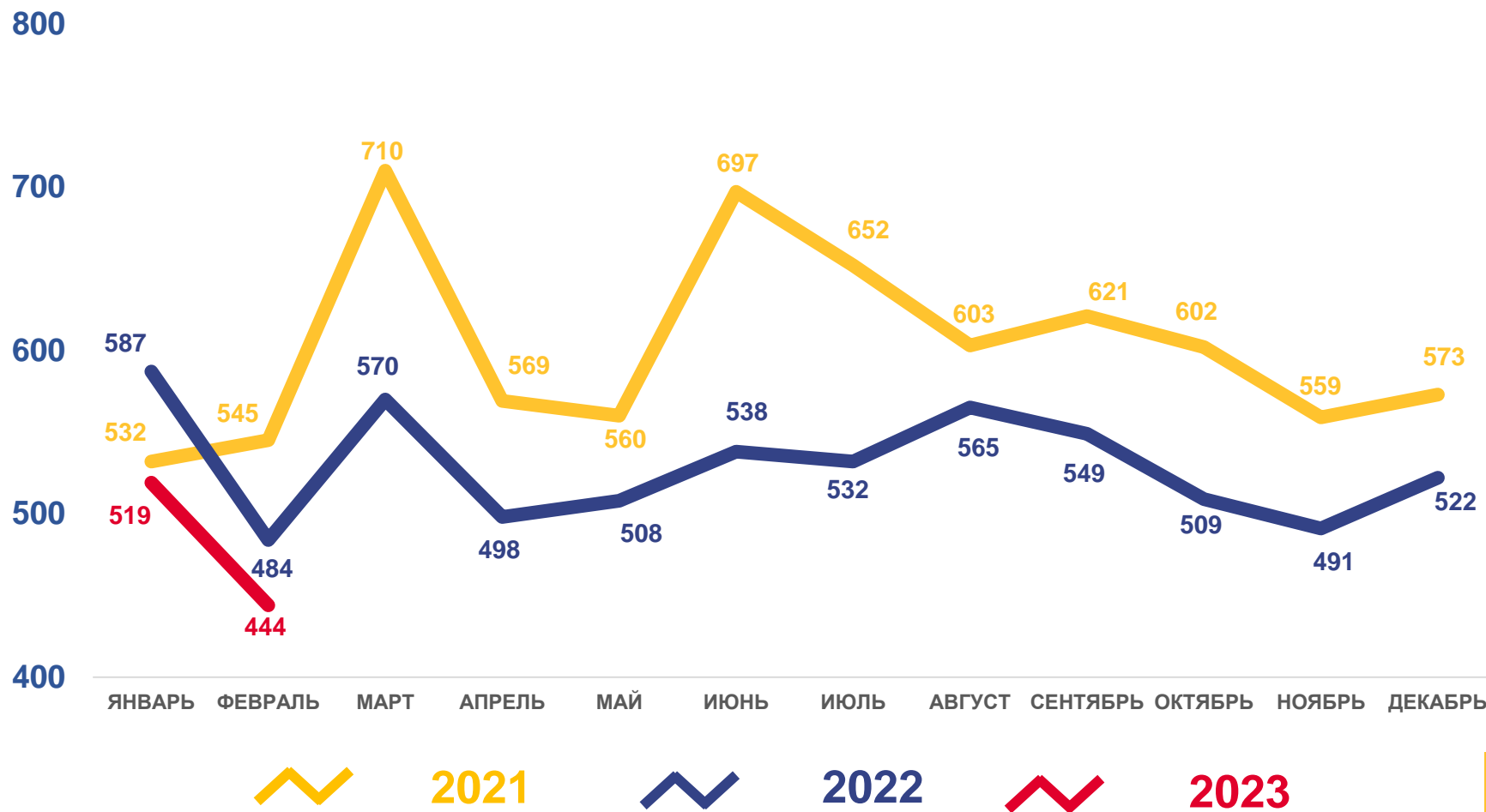
7,8

Коэффициент рождаемости

Изменение, %

к январю-февралю 2022 года

-10,1





ЧИСЛО РОДИВШИХСЯ В ГОРОДСКОЙ И СЕЛЬСКОЙ МЕСТНОСТИ

ЧЕЛОВЕК

за январь-февраль 2023 года

в расчете на 1000 человек населения

Городское население **8,0**

Сельское население **7,6**

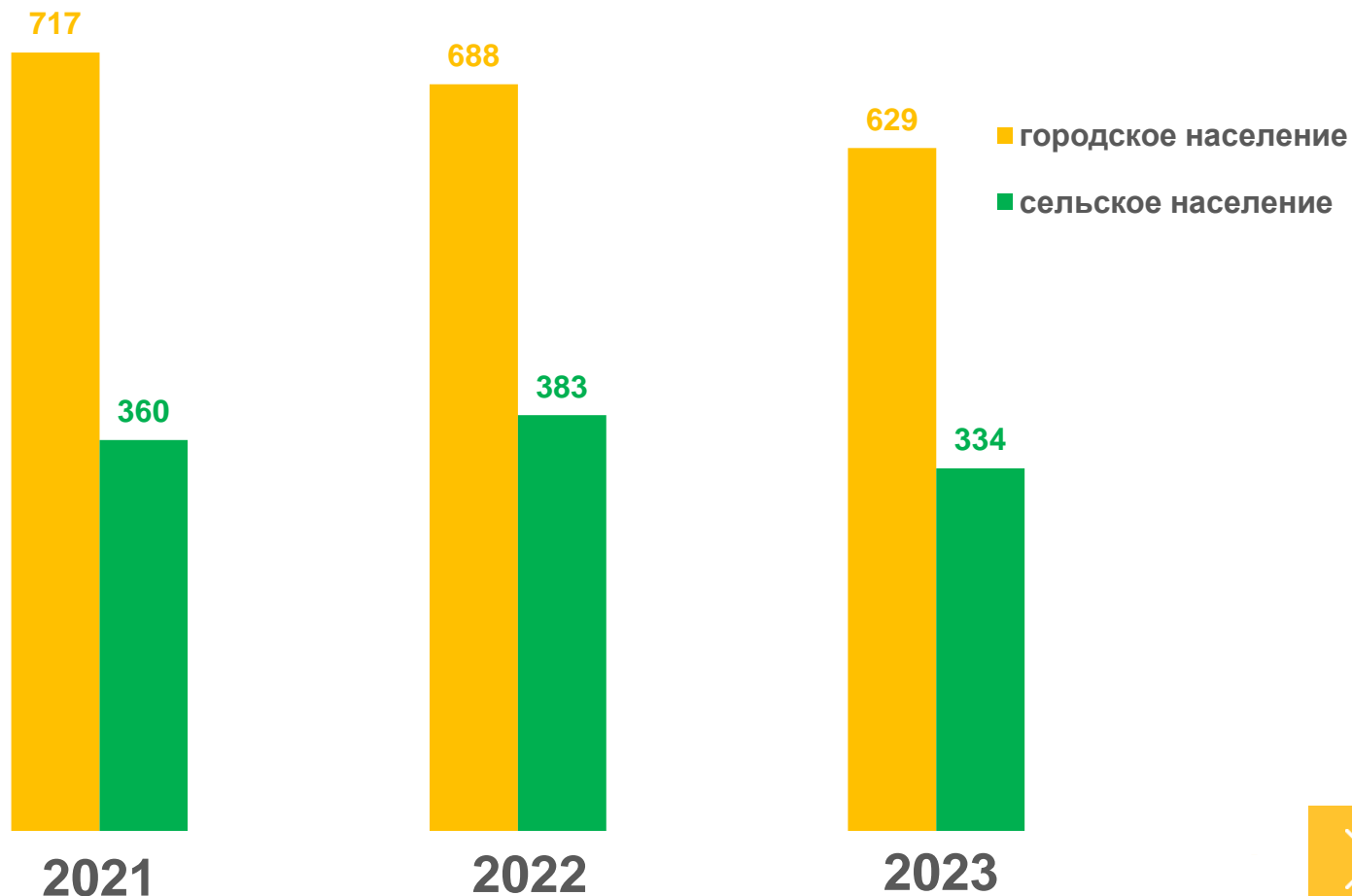
Коэффициент рождаемости

Изменение, %

к январю-февралю 2022 года

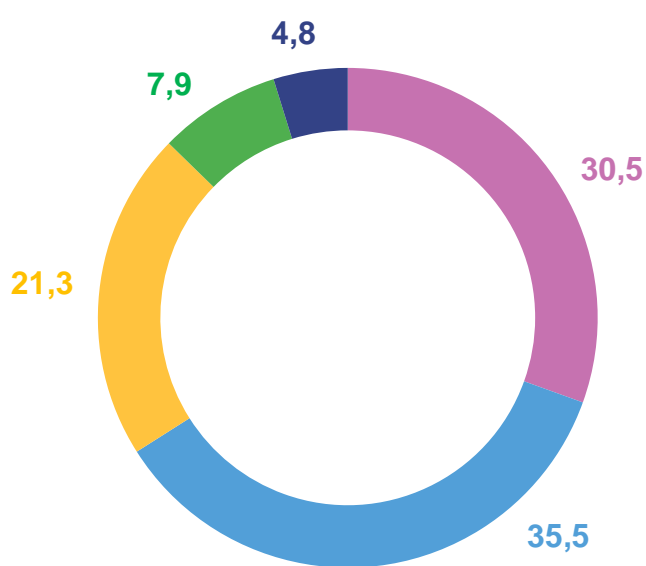
Городское население **-8,6**

Сельское население **-12,8**

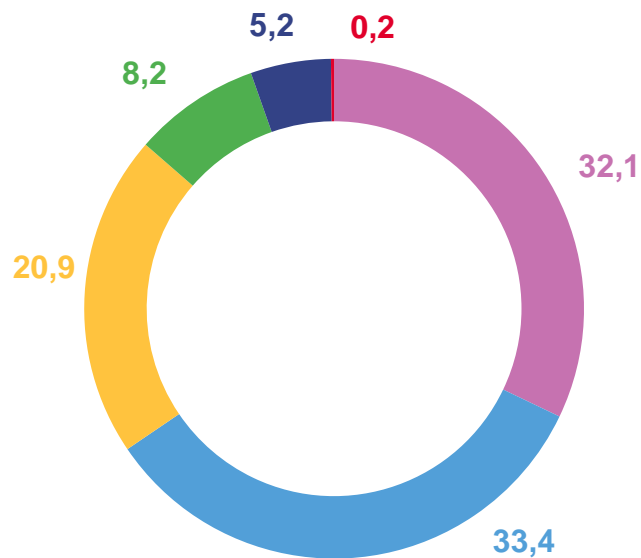




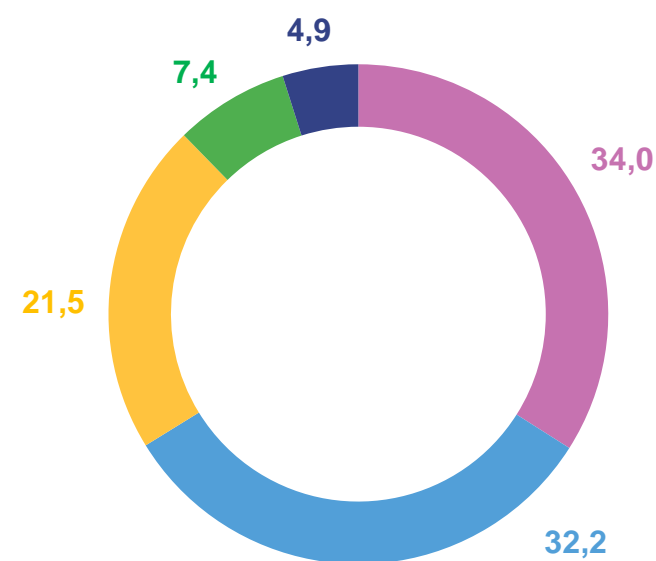
РАСПРЕДЕЛЕНИЕ РОДИВШИХСЯ ПО ОЧЕРЕДНОСТИ РОЖДЕНИЯ РЕБЕНКА У МАТЕРИ, % ЗА ЯНВАРЬ-ФЕВРАЛЬ



2021



2022



2023

- Первые
- Вторые
- Третьи

- Четвертые
- Пятые и более
- Неизвестно





ЧИСЛО ЗАРЕГИСТРИРОВАННЫХ УМЕРШИХ

ЧЕЛОВЕК

за январь-февраль 2023 года

человек

2 078

Число зарегистрированных умерших

в расчете на 1000 человек населения

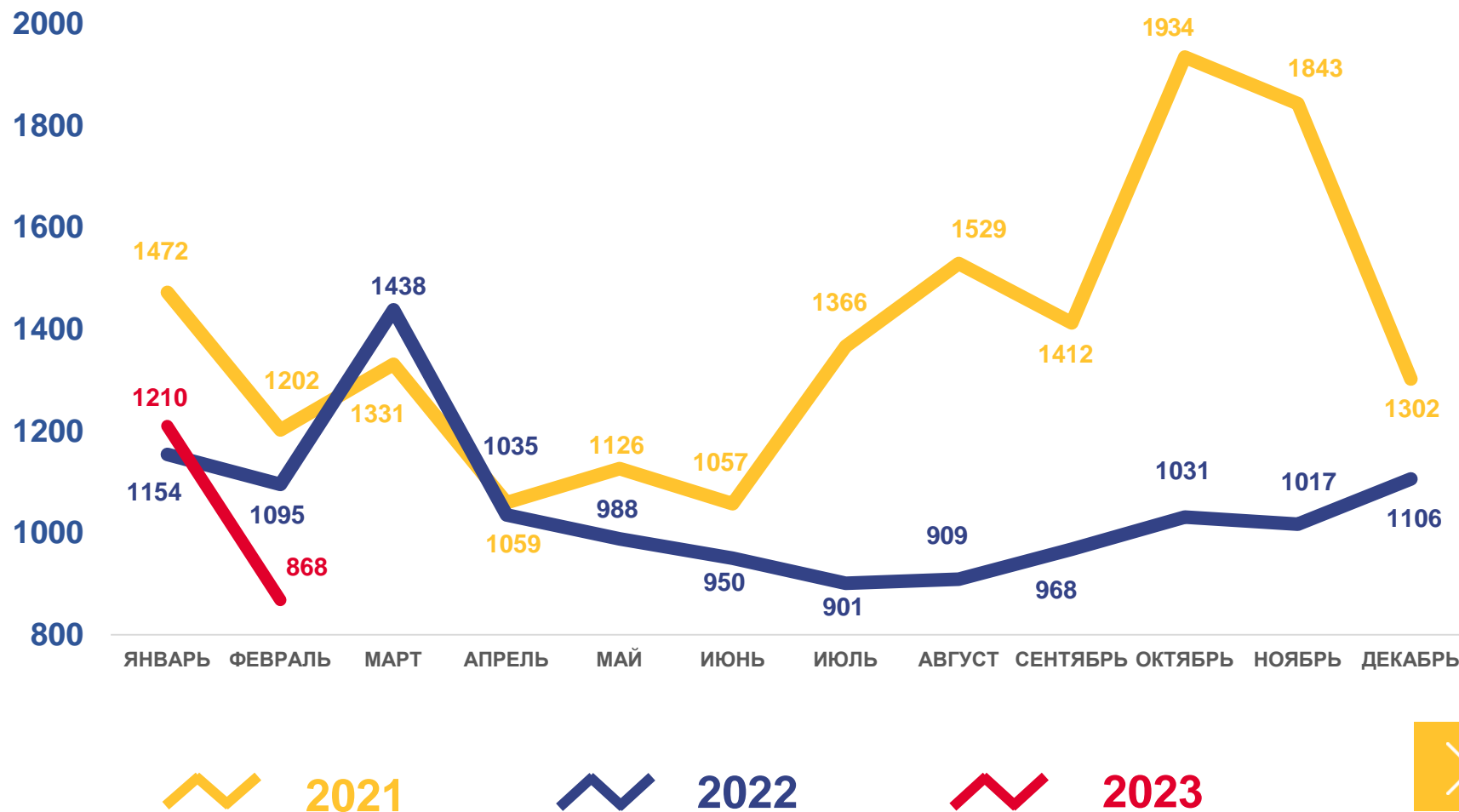
16,9


Коэффициент смертности

Изменение, %

к январю-февралю 2022 года

-7,6





ЧИСЛО УМЕРШИХ В ГОРОДСКОЙ И СЕЛЬСКОЙ МЕСТНОСТИ

ЧЕЛОВЕК

за январь-февраль 2023 года

в расчете на 1000 человек населения

Городское население **15,8**

Сельское население **18,8**

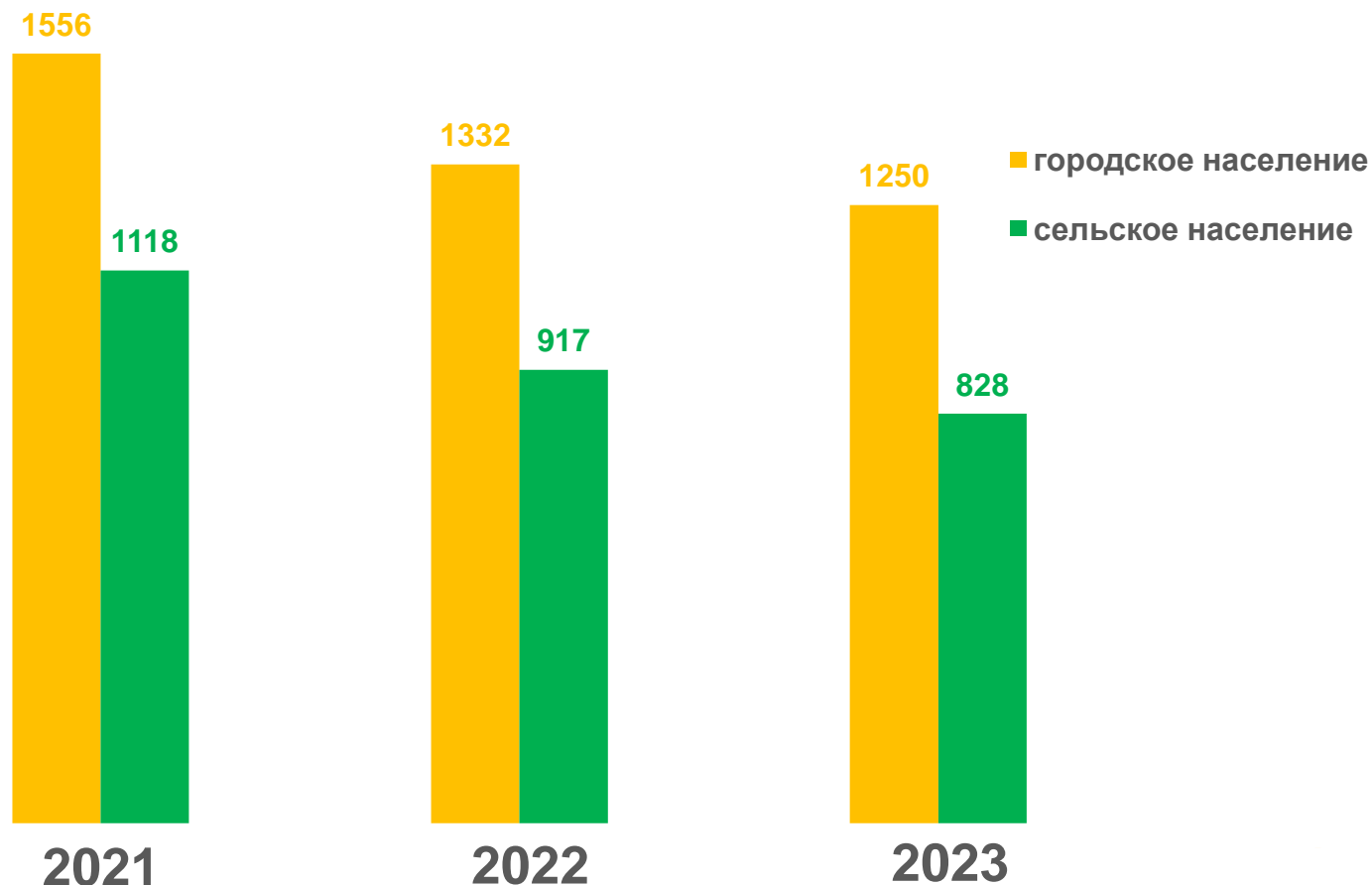
Коэффициент смертности

Изменение, %

к январю-февралю 2022 года

Городское население **-6,2**

Сельское население **-9,7**





ЧИСЛО ЗАРЕГИСТРИРОВАННЫХ БРАКОВ

ЕДИНИЦ

за январь-февраль 2023 года

единиц

402

Число зарегистрированных браков

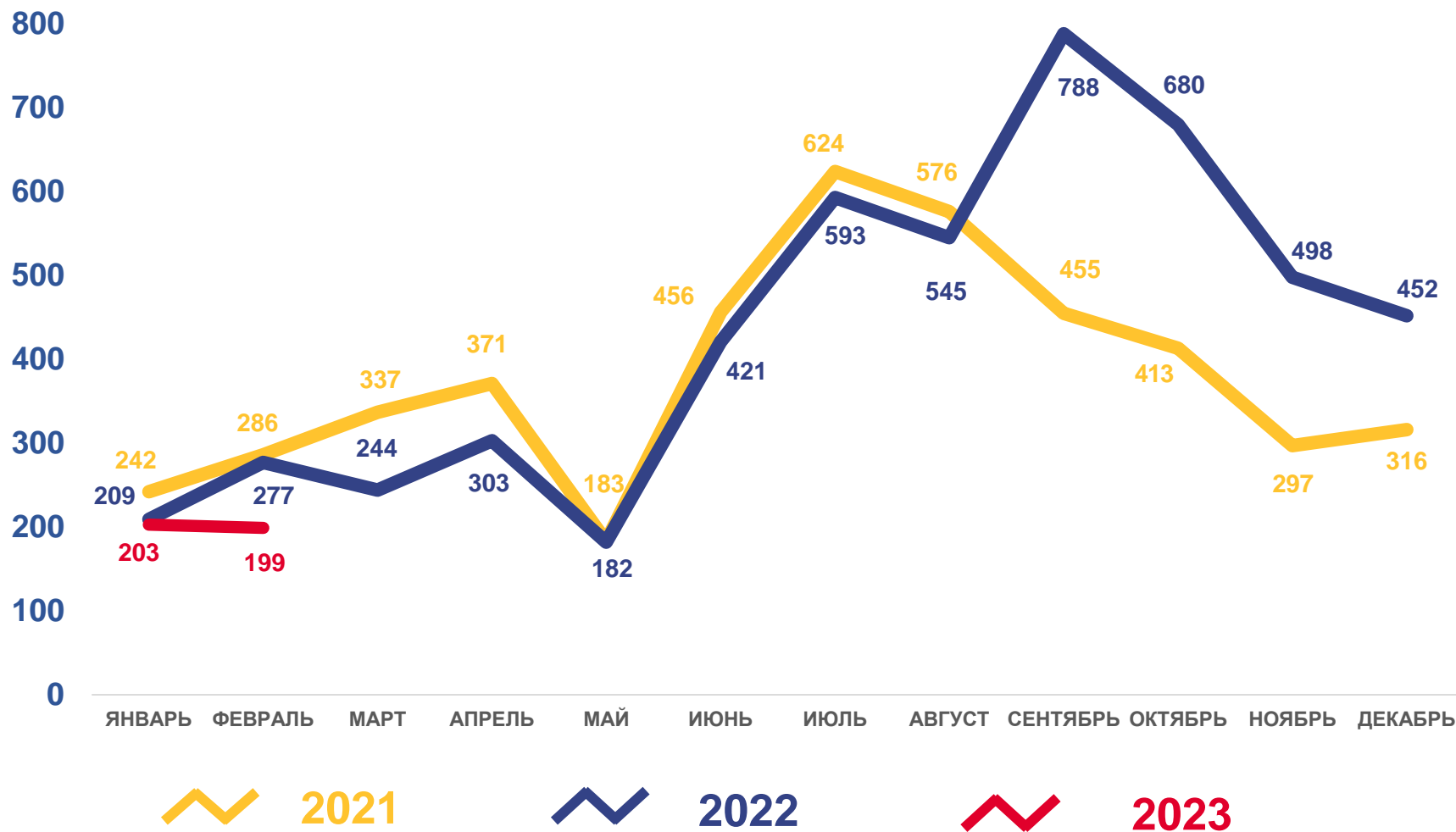
в расчете на 1000 человек населения

3,3

Коэффициент брачности

Изменение, %
к январю-февралю 2022 года

-17,3





ЧИСЛО БРАКОВ В ГОРОДСКОЙ И СЕЛЬСКОЙ МЕСТНОСТИ

ЕДИНИЦ

за январь-февраль 2023 года

в расчете на 1000 человек населения

Городское население **3,5**

Сельское население **2,9**

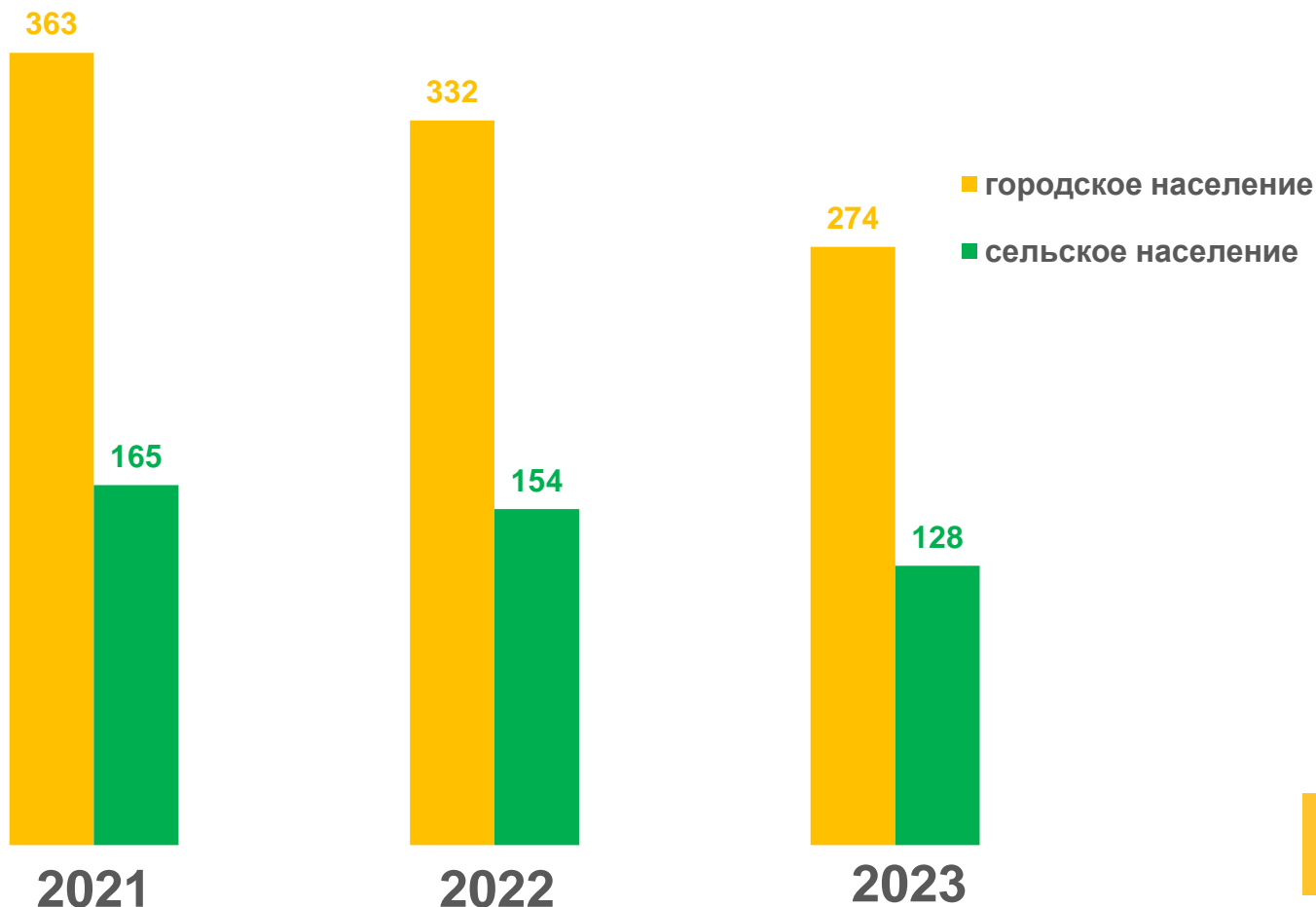
Кoeffициент брачности

Изменение, %

к январю-февралю 2022 года

Городское население **-17,5**

Сельское население **-16,9**





ЧИСЛО ЗАРЕГИСТРИРОВАННЫХ РАЗВОДОВ

ЕДИНИЦ

за январь-февраль 2023 года

единиц

587

Число зарегистрированных разводов

в расчете на 1000 человек населения

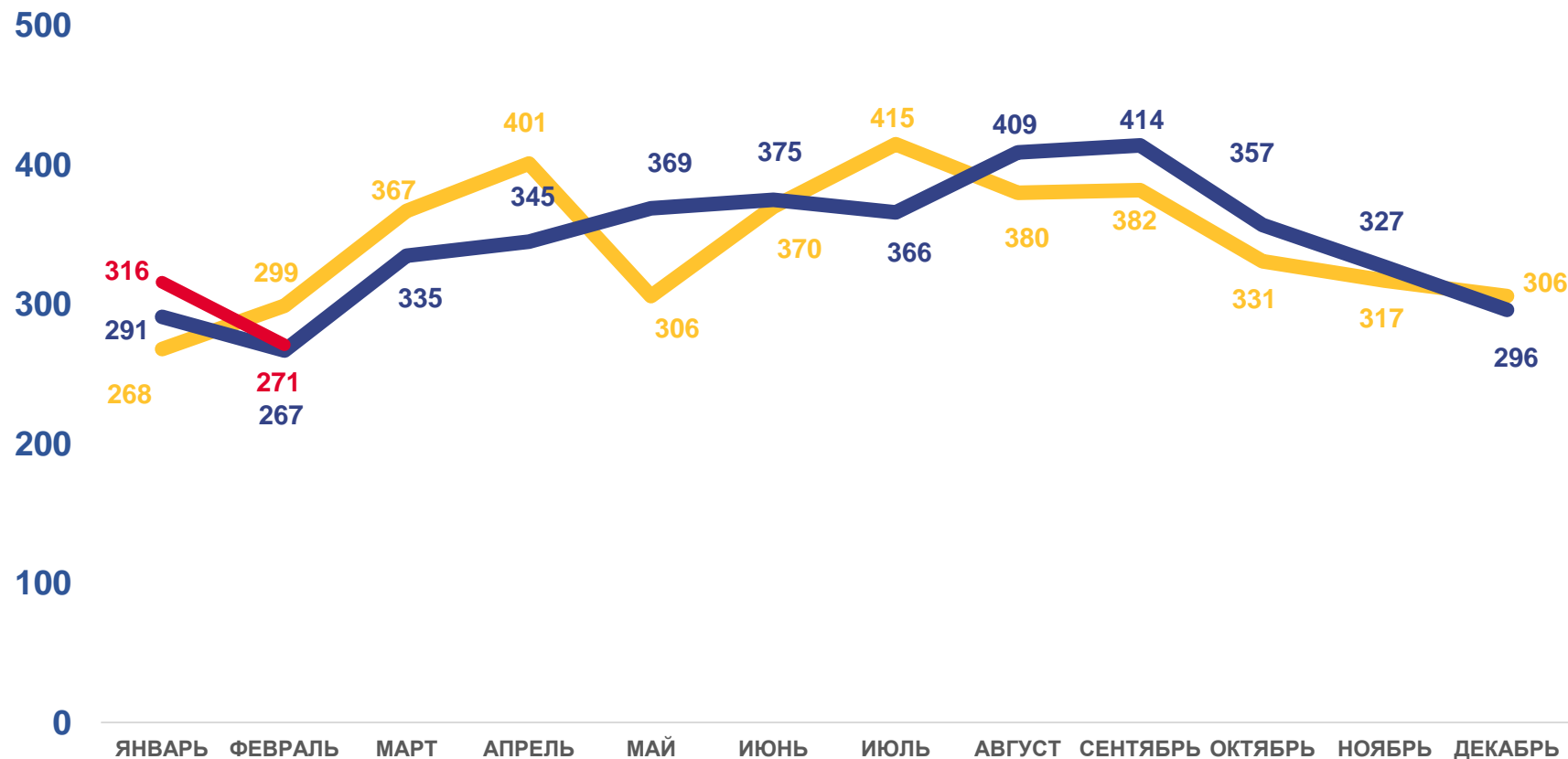
4,8

Коэффициент разводимости

Изменение, %

к январю-февралю 2022 года

5,2



2021



2022



2023





ЧИСЛО РАЗВОДОВ В ГОРОДСКОЙ И СЕЛЬСКОЙ МЕСТНОСТИ

ЕДИНИЦ

за январь-февраль 2023 года

в расчете на 1000 человек населения

Городское население **5,2**

Сельское население **4,0**

Кoeffициент разводимости

Изменение, %

к январю-февралю 2022 года

Городское население **10,7**

Сельское население **-5,9**

